



2023-2024



DISTRITO ESCOLAR INDEPENDIENTE DE CROWLEY

Informe de Calidad / Escuela Primaria J.A. Hargrave Sistema Integral de Rendición de Cuentas

Estadísticas Importantes para la Comunidad

TBD
CALIFICACIÓN DE CALIDAD ESCOLAR
ASIGNADA POR EL DISTRITO

2023-2024

ACADÉMICOS

MATEMÁTICAS de 3er GRADO

Cerca del nivel Cumple con el nivel Domina el nivel

69% **36%** **9%**

LECTURA de 5to Grado (Meta del Distrito) ★


Cerca del nivel Cumple con el nivel Domina el nivel

72% **47%** **23%**

TEA Clasificación: TBD
Línea de base Año 2023

Estudiantes MATRÍCULADOS

TOTAL
415



Información de MAESTROS **5**

Proporción Maestro a Estudiante



1:22

Maestro Estudiantes

Antigüedad de Maestros

8

0-4 años

18

más de 5 años

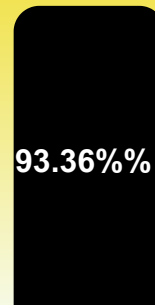
26TEACHERS ON CAMPUS

APOYO PARA ESTUDIANTES **3**

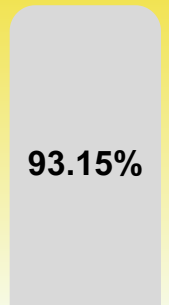
APOYO EN EL APRENDIZAJE SOCIAL EMOCIONAL

Consejeros	✓
Especialistas SEL	
Intervencionistas	
PROGRAMAS DESPUES DE ESCUELA	
21st Century (ACE)	✓
Clayton Youth Enrichment	
Tutorías	✓

de Asistencia PORCENTAJE **4**



2022-2023



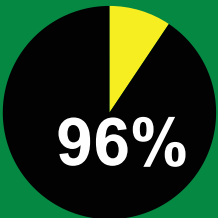
2023-2024

AMBIENTE ESCOLAR

Comportamiento **5**
Positivo de los estudiantes

★ (Meta del Distrito)

% de estudiantes sin OSS suspensiones



DISCIPLINA de Estudiantes

Incidentes de Disciplina

ISS **29**

OSS **23**

ISS **10**

OSS **17**

2022-2023

2023-2024

● En Suspensión Escolar ● Suspensión fuera de la escuela

Oportunidades de participación Padres y Estudiantes

PARTICIPACIÓN DE LOS PADRES **5**

• PTA • CPOC • All Pro Dad • Classroom Parent

CLUBES DE ESTUDIANTES **4**

- CLAWS
- GWP (Girls With Pearls)
- Mariachi Band
- STEM Club



COMUNICACIÓN DE LA ESCUELA

SOCIAL MEDIA

TEXTOS/LLAMADAS

FOLLETO ELECTRÓNICO



2023-2024



DISTRITO ESCOLAR INDEPENDIENTE DE CROWLEY

Informe de Calidad / Escuela Primaria J.A. Hargrave *Sistema Integral de Rendición de Cuentas*



LA JUNTA DIRECTIVA DE CISD

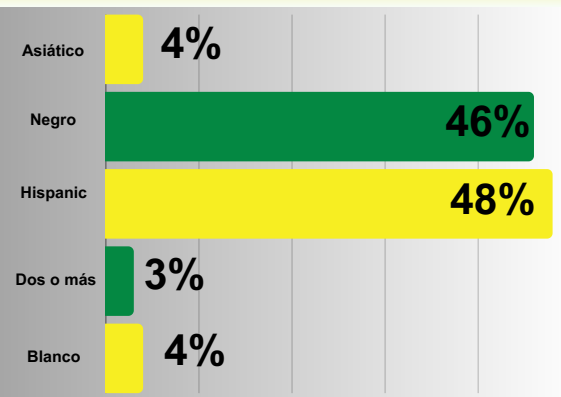
Nuestra aspiración en Crowley ISD es garantizar que todos los estudiantes tengan acceso a una GRAN ESCUELA y reciban excelentes experiencias educativas para que alcancen su máximo potencial. Cuando nuestros estudiantes se gradúen de Crowley ISD, se irán con algo más que un diploma. Se irán con opciones y oportunidades. Diseñamos este Informe de calidad escolar (SQR, por su siglas en inglés) para resaltar estadísticas importantes y compartir con nuestra comunidad las áreas de progreso, las áreas de oportunidad y la calidad integral de cada escuela en Crowley ISD. Este SQR es nuestro esfuerzo por aumentar la transparencia al sintetizar las estadísticas cuantitativas con las voces cualitativas de los padres para proporcionar una evaluación completa de la calidad escolar.

“ Me encanta la conciencia, la comunicación, la seguridad y el compromiso de la escuela para comprender las necesidades educativas y de salud de mi hijo.
Jacqueline, Escuela J.A. Hargrave Padre ”

“ Me encanta la cultura escolar y los estándares educativos de J.A. Hargrave. La cultura de altas expectativas, liderazgo inspirador y el espíritu colaborativo de la escuela primaria J.A. Hargrave la convierten en un lugar excepcional para trabajar. Es este entorno el que alimenta mi pasión por la enseñanza y me inspira a contribuir al éxito de nuestra comunidad.
Escuela J.A. Hargrave Maestro ”

“ Me encantan los profesores y cómo me desafían a crecer y mejorar ayudándome a comprender mejor mi educación.
Breshawn, Escuela J.A. Hargrave Estudiante ”

DEMOGRAFÍA DE LA ESCUELA



Económicamente EN DESVENTAJA

82%

ESCALA DE LA RÚBRICA

- 1 NECESITA ATENCIÓN
- 2 PROMEDIO
- 3 BUENO
- 4 EXCEPCIONAL
- 5 EXCELENTE

Visite <http://crowleyisdtx.org> para obtener más detalles sobre nuestra rúbrica.



CALIFICACIÓN BASADA EN DATOS 2022-2023

DISTRITO ESCOLAR INDEPENDIENTE DE CROWLEY

Informe de calidad de Crowley ISD

Sistema Integral de Rendición de Cuentas

Estadísticas Importantes para la Comunidad

ESCALA DE LA RÚBRICA

- 1** NECESITA ATENCIÓN
- 2** PROMEDIO
- 3** BUENO
- 4** EXCEPCIONAL
- 5** EXCELENTE

CALIFICACIÓN DE CALIDAD ESCOLAR ASIGNADA POR EL DISTRITO

- 1** F
- 2** D
- 3** C
- 4** B
- 5** A

BALANCE DEL FONDO DE FINANZAS

- 1** MENOR A 9%
- 2** 10-14%
- 3** 14-17%
- 4** 18-19%
- 5** 20%

Información de Maestros

Número total de maestros de 5 años o más dividido por el número total de maestros para obtener el porcentaje

- 1** 10-19%
- 2** 20-38%
- 3** 39-48%
- 4** 49-59%
- 5** 60% o más

PROMEDIO DE GRADUACIÓN

- 1** 89% o menos
- 2** 89-90%
- 3** 90-92%
- 4** 93-94%
- 5** 95% o más

Preparación Universitaria, Profesional y Militar (CCMR)

- 1** 60-70%
- 2** 71-80%
- 3** 81-90%
- 4** 91-94%
- 5** 95% o más

Comportamiento Positivo de los estudiantes

PRIMARIA

- 1** 85 o menos
- 2** 86-89
- 3** 90-91
- 4** 92-94
- 5** 95 o más

SECUNDARIA

- 1** 69%
- 2** 70-73%
- 3** 74-84%
- 4** 85-91%
- 5** 92% o más

Oportunidades de participación

Participación de los padres

- 1** 0 **5** 2 o más
- 2** 1

APOYOS PARA ESTUDIANTES

PRIMARIA

- 1** 1 de 6
- 2** 2 de 6
- 3** 3 de 6
- 4** 4 de 6
- 5** 5 de 6

SECUNDARIA

- 1** 2 o menos
- 3** 3 de 6
- 5** 4 de 5

Oportunidades de participación

Clubes de Estudiantes

- 1** 0 **5** 5 o más
- 2** 1 **3** 3-4

PORCENTAJE DE ASISTENCIA

PRIMARIA

- 1** 85% o menos
- 2** 86-89%
- 3** 90-92%
- 4** 93-94%
- 5** 95% o más

SECUNDARIA

- 1** 69%
- 2** 70-73%
- 3** 74-84%
- 4** 85-91%
- 5** 92% o menos

CONSULTAR A SECUNDARIA CALIFICACIONES PARA EL DISTRITO

Visite <http://crowleyisdtx.org> para obtener más detalles sobre nuestra rúbrica.

AMBIENTE ESCOLAR

